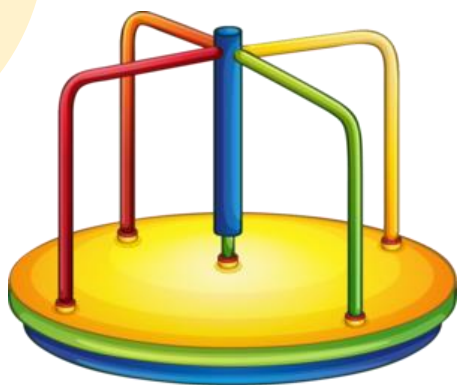





Правила безопасности на детской площадке



Объясните ребенку, что все сооружения на детской площадке сделаны из железа или другого прочного материала. Соответственно, если не соблюдать правила безопасности, можно получить серьезную травму.



Держаться за качели нужно
крепко обеими руками!



Нельзя качаться на качелях стоя!
Нельзя спрыгивать во время движения!

Нельзя стоять рядом с качелями –
можно получить удар!




Если упал с качелей,
нельзя сразу вставать,
чтобы не получить
удар по голове!



Скатываться с горки нужно
по одному! Начинать спуск -
только после того,
как отошел предыдущий
ребенок!



Нельзя кидаться песком
и сыпать его в глаза!



Маленьким детям нужно объяснить,
что куличи, которые они готовят
из песка, есть нельзя!



При подтягивании на турнике ребенка-дошкольника лучше страховать за ноги. Следите за тем, чтобы под турником всегда был песок — лучший амортизирующий материал.



Нельзя засовывать голову между поручнями лестницы! Если расстояние узкое, голова застрянет!





Нельзя поднимать с земли опасные предметы: шприцы, иголки, лезвия, ножи, разбитые бутылки, таблетки, емкости с неизвестным содержимым и др.!

Нельзя разговаривать с незнакомыми людьми, брать от них подарки, позволять им касаться себя, садиться с ними в машину!



Для того, чтобы ребенок усвоил и запомнил эти несложные, но очень важные правила, необходимо их систематически с ним повторять и проговаривать.

Соблюдение правил безопасного поведения на детской игровой площадке может предотвратить травму и защитить ребенка от опасности.





Источник информации:
<https://www.maam.ru/>

Отделение консультативной
и методической помощи
БУ СО ВО «СРЦН «Росток»
г. Череповца»

