

**ДЕПАРТАМЕНТ
СОЦИАЛЬНОЙ ЗАЩИТЫ
НАСЕЛЕНИЯ
ВОЛОГОДСКОЙ ОБЛАСТИ**

ул. Благовещенская, 9, г. Вологда, 160001, Россия
Тел. (817-2) 23-01-36
Факс (817-2) 23-01-47
E-mail: DepSoc@socium.gov35.ru

Бюджетное учреждение социального
обслуживания Вологодской области
«Социально-реабилитационный центр
для несовершеннолетних «Росток»
города Череповца»

162603, Вологодская обл.,
г. Череповец, ул. Краснодонцев, 21

09.03.2022 № ИХ.21-0940/22


На № _____ от _____

О рассмотрении отчета о результатах
деятельности учреждения и об
использовании закрепленного за ним
государственного имущества

Департамент социальной защиты населения Вологодской области рассмотрел и считает возможным согласовать отчет о результатах деятельности бюджетного учреждения социального обслуживания Вологодской области «Социально-реабилитационный центр для несовершеннолетних «Росток» города Череповца» и об использовании закрепленного за ним государственного имущества за 2021 год.

Отчет о результатах деятельности бюджетного учреждения социального обслуживания Вологодской области «Социально-реабилитационный центр для несовершеннолетних «Росток» города Череповца» и об использовании закрепленного за ним государственного имущества» за 2021 год следует разместить на сайте www.bus.gov.ru в порядке, установленном приказом Министерства финансов Российской Федерации от 21 июля 2011 года № 86н «Об утверждении порядка предоставления информации государственным (муниципальным) учреждением, ее размещения на официальном сайте в сети Интернет и ведения указанного сайта», в срок до 1 апреля 2022 года.

Начальник департамента




А.В. Ершов

Сорокина Татьяна Юрьевна
23-01-45 (доб.6069)

Утверждаю

Руководитель учреждения

Е.Ю. Каневская
Ф.И.О



ОТЧЕТ

о результатах деятельности бюджетного учреждения и об использовании закрепленного за ним государственного имущества за 2021 год

Наименование учреждения	Бюджетное учреждение социального обслуживания Вологодской области «Социально – реабилитационный центр для несовершеннолетних «Росток» города Череповца»
Идентификационный номер Налогоплательщика (ИНН)/ код причины постановки на учет учреждения (КПП)	3528080560/352801001
Юридический адрес учреждения	162603, Вологодская область, г. Череповец, ул. Краснодонцев д.21
Единицы измерения показателей: руб. (с точностью до второго десятичного знака)	по ОКЕИ 383

Раздел I. Общие сведения об учреждении

1.1. Перечень видов деятельности, которые учреждение вправе осуществлять в соответствии с его учредительными документами:

№ п/п	Вид деятельности
1	2
Основные виды деятельности	
1	Содержание и воспитание детей-сирот и детей, оставшихся без попечения родителей, детей, находящихся в трудной жизненной ситуации.
2	Предоставление социального обслуживания в полустационарной форме, включая оказание социально-бытовых услуг, социально-медицинских услуг, социально-психологических услуг, социально-педагогических услуг, социально-трудоустройственных услуг, социально-правовых услуг, услуг в целях повышения коммуникативного потенциала получателей социальных услуг, имеющих ограничения жизнедеятельности, в том числе детей-инвалидов, срочных социальных услуг, имеющих ограничения жизнедеятельности, не являющиеся основными
Иные виды деятельности, не являющиеся основными	
1	Присмотр граждан по вопросам социальной защиты населения;
2	Сбор и проверка документов для определения нуждаемости граждан в предоставлении социальных услуг;
3	Признание граждан нуждающимися в социальном обслуживании в полустационарной форме, составление индивидуальной программы предоставления социальных услуг в полустационарной форме социального обслуживания;
4	Сбор документов, расчет среднедушевого дохода семьи и дохода одиноко проживающего гражданина для предоставления социальных услуг;
5	Принятие мер по профилактике безнадзорности несовершеннолетних и организация индивидуальной профилактической работы в отношении безнадзорных несовершеннолетних, их родителей или иных законных представителей, не исполняющих своих обязанностей по воспитанию, содержанию несовершеннолетних и (или) отрицательно влияющих на их поведение либо жестоко обращающихся с ними;
6	Обеспечение отдыха и оздоровления детей (за исключением детей-сирот и детей, оставшихся без попечения родителей, лиц из числа детей-сирот и детей, оставшихся без попечения родителей, лиц из числа - сбора и проверки документов, необходимых для предоставления путевок в санаторно-курортные и иные организации, осуществляющие санаторно-курортное лечение на основании лицензии, выданной в установленном законом порядке; ведения учета детей, нуждающихся в санаторно-курортном лечении в соответствии с медицинскими показаниями; выдачи путевок; - сбора и проверки документов, необходимых для оплаты путевок в загородные лагеря отдыха и оздоровления детей, специализированные (профильные) лагеря, детские лагеря различной тематической направленности; - сбора и проверки документов, необходимых для оплаты путевок в лагеря с дневным пребыванием детей, оплаты путевок в лагеря с дневным пребыванием детей; ведения учета детей, нуждающихся в оплате путевок; - сбора и проверки документов, необходимых для оплаты путевок для детей, находящихся в трудной жизненной ситуации, в загородные лагеря отдыха и оздоровления детей, специализированные (профильные) лагеря, детские лагеря различной тематической

направленности; оплаты путевок для детей, находящихся в трудной жизненной ситуации, в загородные лагеря отдыха и оздоровления детей, специализированные (профильные) лагеря, детские лагеря различной тематической направленности; ведения учета детей, находящихся в трудной жизненной ситуации, нуждающихся в оплате путевок;

- сбора и проверки документов, необходимых для оплаты путевок для детей, находящихся в трудной жизненной ситуации, в загородные лагеря с дневным пребыванием детей; ведения учета детей, находящихся в трудной жизненной ситуации, нуждающихся в оплате путевок;
- сбора и проверки документов, необходимых для оплаты стоимости проезда на междугородном транспорте организованных групп детей, находящихся в трудной жизненной ситуации, нуждающихся в оплате проезда;
- обеспечение отдыха и оздоровления детей-сирот и детей, оставшихся без попечения родителей, проживающих на территории области (за исключением детей-сирот и детей, оставшихся без попечения родителей, проживающих в стационарных организациях попечения родителей, обучающихся в федеральных образовательных организациях, и детей-сирот и детей, оставшихся без профессиональных образовательных организациях, а также обучающихся в государственных образовательных организациях), путем:
- приобретения путевок в загородные лагеря отдыха и оздоровления детей, специализированные (профильные) лагеря, детские лагеря различной тематической направленности, лагеря с дневным пребыванием детей; направления путевок в орган местного самоуправления муниципального района (городского округа), осуществляющий отдельные государственные полномочия по организации и осуществлению деятельности по опеке и попечительству, для выдачи;
- определения перевозчика в целях оплаты стоимости проезда в загородные лагеря отдыха и оздоровления детей, специализированные (профильные) лагеря, детские лагеря различной тематической направленности; информирования органа местного самоуправления муниципального района (городского округа), осуществляющего отдельные государственные полномочия по организации и осуществлению деятельности по опеке и попечительству, о результатах определения перевозчика;

Организация мероприятий (конференции, семинары, выставки, конкурсы, смотры, торжественные мероприятия, праздники, ярмарки).

7

1.2. Перечень разрешительных документов, на основании которых учреждение осуществляет деятельность:

№ п/п	Наименование документа	Дата документа	Номер	Срок действия документа
1	2	3	4	5

1.3. Штатная и среднегодовая численность работников учреждения:

Категория персонала	Штатная численность				Средняя численность работников, человек в т.ч. внешних совместителей						
	на начало отчетного года		на конец отчетного года		в т.ч. списочного состава (без внешних совместителей)		на начало отчетного года		на конец отчетного года		изменения на конец отчетного года, %
	на начало отчетного года	на конец отчетного года	на начало отчетного года	на конец отчетного года	на начало отчетного года	на конец отчетного года	на начало отчетного года	на конец отчетного года	на начало отчетного года	на конец отчетного года	
1	2	3	4	5	6	7	8	9	10		
Всего работников, в том числе:	105,15	105,15	0	74,3	74,8	0,7	0,7	0,3	-57,1		
руководитель учреждения	1	1	0	1	1	0	0	0	0		
заместители руководителя, руководители структурных подразделений	6	6	0	6	5,7	-5	0	0	0		
педагогические работники	12	12	0	5	6	20	0	0	0		
врачи (кроме зубных)											
социальные работники											
средний медицинский персонал (включая зубных врачей)											
младший медицинский персонал											
прочий персонал	86,15	86,15	0	62,3	62,1	-0,3	0,7	0,3	-57,1		
Причины изменения штатных единиц учреждения конец отчетного года											

1.4. Средняя заработная плата работников учреждения за отчетный период:

№ п/п	Наименование показателя	В году, предшествующем отчетному году		Изменения (увеличение/уменьшение) показателя за отчетный год в сравнении к предыдущему отчетному году, %
		В отчетном году	В отчетном году	
1	2	3	4	5
1	Среднегодовая численность работников учреждения, ед.	85	87	2,35

2	Средняя заработная плата работников учреждения, руб.	35 053,2	29 824,8	-14,9
в том числе:				
	-средняя заработная плата руководителя учреждения;	78 633,3	87 541,67	11,3
	-средняя заработная плата заместителей руководителей учреждения;	68 179,10	50 959,1	-25,3
	-средняя заработная плата специалистов	24 488,47	26 075,66	6,48

1.5. Фактическая численность учреждения, данные о количественном составе и квалификации сотрудников учреждения

Наименование показателя		Единица измерения	На начало отчетного года	На конец отчетного года	Изменение, %
1		2	3	4	5
Фактическая численность работников, в том числе:		чел.	84	81	1,2
- имеющих высшее образование		чел.	38	37	-2,63
- имеющих среднее профессиональное образование		чел.	31	28	-9,68
Доля работников, имеющих высшее образование		%	55,07	45,70	-17,01
Доля работников, имеющих среднее профессиональное образование		%	44,93	34,57	-23,06

Справочно:

Численность работников, прошедших повышение квалификации по программам, соответствующим направлениям их профессиональной деятельности, и получившим удостоверение государственного образца за отчетный год составила 94 чел.

Раздел II. Результаты деятельности учреждения

2.1. Изменение (увеличение, уменьшение) балансовой (остаточной) стоимости нефинансовых активов относительно предыдущего отчетного года (в процентах)

1	Балансовая стоимость				Остаточная стоимость		
	на начало года 2	на конец года 3	изменение, % 4	на начало года 5	на конец года 6	изменение, % 7	
Нефинансовые активы всего,	34 687 021,32	34 712 643,74	-0,07	17 878 773,32	17 577 355,34	-1,68	
в том числе:							
- основные средства	23 659 519,82	23 403 943,70	-1,08	6 851 271,82	6 268 655,30	-8,5	

задолженность по выплатам, руб.													
2.3. Кредиторская задолженность по расчетам по платежам в бюджеты, руб., в том числе:	60 079,00	60 425,00	2,42	0,00	0,00	60 079,00	60 425,00	0,0	0,00				0,00
просроченная кредиторская задолженность по платежам в бюджеты, руб.	0,00	0,00	0	0,00	0,00	0,00	0,00	0,00	0,00				0,00

*указывается со знаком «-» - при уменьшении, со знаком «+» - при увеличении.
Справочно:

Причины образования просроченной дебиторской задолженности:

условиями договора № 639/ГО/388/07-07 от 06.12.2021 года с ФБУЗ "Центр гигиены и эпидемиологии в Вологодской обл." на оказание услуг профессионально-гигиенической подготовки работников предусмотрена предоплата 30 % в размере 2 197,50 рублей, которая была произведена 08.12.2021 г., платежным поручением № 2619 от 08.12.2021, окончательный расчет производится после выставления акта выполненных работ. 15.12.2021 ошибочно произведен расчет на полную стоимость Договора в размере 7 325,00 рублей (не учтен аванс 30 %). Сумма аванса будет возвращена ФБУЗ «Центр гигиены и эпидемиологии в Вологодской области» на лицевой счет учреждения.

2.4. Цены (тарифы) на платные услуги (работы), оказываемые потребителям (в динамике в течение отчетного периода)

№ п/п	Наименование услуги (работы)	Цены (руб.)		Средняя цена услуги (работы) за отчетный год	
		с 20 г.*	с 20 г.*	с 20 г.*	с 20 г.*

2.5. Суммы доходов, полученных учреждением от оказания платных услуг (выполнения работ), при осуществлении основных видов деятельности сверх государственного задания, при осуществлении иных видов деятельности;

Вид платных услуг (работ)	Сумма доходов
1	2
Сумма доходов, полученных учреждением от оказания платных услуг всего,	0,00
В том числе:	

- при осуществлении основных видов деятельности и предоставляемых сверх государственного задания	0,00
- при осуществлении иных видов деятельности	0,00

2.6. Общее количество потребителей, воспользовавшихся услугами (работами) учреждения (в том числе платными):

Наименование показателя	Количество	
	в году, предшествующем отчетному году	в отчетном году
1	2	3
Общее количество потребителей услуг (работ)	6470	5725
из них:		
-юридические лица		
в том числе на платной основе	0	0
-физические лица	6470	5725
в том числе на платной основе	0	0

2.7. Сведения о количестве жалоб потребителей и принятые меры по результатам их рассмотрения меры:

N п/п	Наименование услуги (работы) *	Количество жалоб потребителей, единицы	Принятые по результатам рассмотрения жалоб меры
1	2	3	4
-	-	-	-

*указываются только наименования услуг, по которым поступали жалобы потребителей.

2.8. Сведения об исполнении государственного задания на оказание государственных услуг (выполнение работ)
 Сведения об исполнении государственного задания на оказание государственных услуг (выполнение работ) представлены в отчете о выполнении государственного задания на 2021 г. от «01» декабря 2021 г. (далее – Отчет). Отчет утвержден начальником Департамента социальной защиты населения Вологодской области «27» января 2022 г.

2.9. Сведения об объемах финансового обеспечения деятельности учреждения, кассовых и плановых поступлениях и выплатах в соответствии с планом финансово-хозяйственной деятельности учреждения:

2.9.1. Сведения о кассовых, плановых поступлениях и выплатах в соответствии с планом финансово-хозяйственной деятельности учреждения за счет субсидий на иные цели:

Наименование показателя	КВР	КОСГУ	Суб. КОСГУ	Остаток на начало года	Суммы плановых поступлений (выплат)	Суммы кассовых поступлений (с учетом возврата) и выплат (с учетом восстановленных кассовых выплат), руб.	Исполнения плана ФХД, %
1	2	3	4	5	6	7	8
1. Остаток средств на начало года				0,00			0
2. Поступления всего, в том числе:	x				44 464 730,00	44 458 162,30	99,99
Прочие доходы	150				44 464 730,00	44 458 162,30	99,99
3. Выплаты всего, в том числе:	x			0,00	44 464 730,00	44 458 162,30	100
заработная плата	111	211	000	0,00	98 003,07	98 003,07	100
начисления на выплаты по оплате труда	119	213	000	0,00	29 596,93	29 596,93	100
Пособия по социальной помощи населению в натуральной форме	323	263	000	0,00	44 237 130,00	44 230 562,30	99,99
прочие работы, услуги	244	226	000	0,00	10 000,00	10 000,00	100
работы, услуги по содержанию имущества	244	225	000	0,00	90 000,00	90 000,00	100
4. Остаток средств на конец года				0,00			100

2.9.2. Сведения о кассовых, плановых поступлениях и выплатах в соответствии с планом финансово-хозяйственной деятельности учреждения за счет субсидий на выполнение государственного задания

Наименование показателя	КВР	КОСГУ	Суб. КОСГУ	Остаток на начало года	Суммы плановых поступлений (выплат)	Суммы кассовых поступлений (с учетом возврата) и выплат (с учетом восстановленных кассовых выплат), руб.	Исполнения плана ФХД, %
1	2	3	4	5	6	7	8
1. Остаток средств на начало года				279 948,00			8
2. Поступления всего, в том числе:					45 728 200,00	45 728 200,00	100
доходы от оказания платных услуг (работ) и компенсации затрат	130				45 728 200,00	45 728 200,00	100
возвращено расходов прошлых лет	510						
3. Выплаты всего, в том числе:					46 008 148,00	45 594 620,43	99,10
заработная плата	111	211	000		28 593 933,94	28 591 844,87	99,99

социальные пособия и компенсации персоналу в денежной форме	111	266	000		163 000,00	161 556,54	99,11
транспортные услуги	112	222	000		29 939,00	29 939,00	100
социальные пособия	112	266	000		760,41	760,41	100
начисления на выплаты по оплате труда	119	213	000		8 635 366,06	8 630 030,09	99,94
услуги связи	244	221	000		69 239,02	69 239,02	100
транспортные услуги	244	222	000		335 034,42	335 034,42	100
коммунальные услуги, всего	244	223	000		76 258,05	76 258,05	100
оплата отопления и технологических нужд	247	223	021		855 263,22	855 263,22	100
оплата потребления электрической энергии	247	223	022		590 645,38	565 012,00	95,66
оплата водоснабжения помещений	244	223	023		120 572,20	120 572,30	100
работы, услуги по содержанию имущества	244	225	000		790 399,20	790 399,20	100
прочие работы, услуги	244	226	000		556 584,67	556 584,67	100
страхование	244	227	000		12 028,98	12 028,98	100
приобретение основных средств	244	310	000		141 520,00	141 520,00	100
приобретение GSM	244	343	000		231 269,64	231 269,64	100
приобретение строительных товаров	244	344	000		61 052,50	61 052,50	100
приобретение мягкого инвентаря	244	345	000		392 983,26	392 983,26	100
приобретение материальных запасов	244	346	000		1 109 680,56	1 017 640,53	91,71
приобретение лекарственных средств	244	341	000		158 000,00	158 000,00	100
приобретение продуктов питания	244	342	000		2 580 720,46	2 293 734,80	88,88
пособия по социальной помощи населению в денежной форме	321	262	000		184 000,00	184 000,00	100
налоги, пошлины и сборы	853	295	000		75 000,00	75 000,00	100
налоги, пошлины и сборы	851	291	000		240 319,00	240 319,00	100
налоги, пошлины и сборы	852	291	000		4 577,93	4 577,93	100
4. Остаток средств на конец года					413 527,57		

2.9.3. Сведения о кассовых, плановых поступлениях и выплатах в соответствии с планом финансово-хозяйственной деятельности учреждения за счет внебюджетных источников финансирования

Наименование показателя	КВР	КОСГУ	Суб. КОСГУ	Остаток на начало года	Суммы плановых поступлений (выплат)	Суммы кассовых поступлений (с учетом возврата) и выплат (с учетом восстановленных кассовых выплат), руб.	Исполнения плана ФХД, %
1	2	3	4	5	6	7	8
1. Остаток средств на начало года				26 585,33			
2. Поступления всего,					704 308,00	704 308,00	100


в том числе:									
Доходы от оказания платных услуг (работ) и компенсации затрат	150					706 020,00		706 020,00	100
Прочие доходы	180					- 2 512,00		- 2 512,00	100
Уменьшение стоимости материальных запасов	440					800,00		800,00	100
3. Выплаты всего,						730 893,33		196 315,00	26,86
в том числе:									
работы, услуги по содержанию имущества	244	225	000			5 273,33		0,00	0
прочие работы, услуги	244	226	000			462 920,00		0,00	0
приобретение основных средств	244	310	000			226 600,00		174 248,00	76,90
приобретение материальных запасов	244	346	000			36 100,00		22 067,00	61,13
4. Остаток средств на конец года						534 578,33			

III. Об использовании имущества, закрепленного за учреждением

Наименование показателя	Ед. изм.	На начало отчетного года		На конец отчетного года	
		балансовая	остаточная	балансовая	остаточная
I	2	3	4	5	6
3.1. Общая балансовая (остаточная) стоимость недвижимого имущества, находящегося у учреждения на праве оперативного управления	руб.	13 911 818,00	5 453 686,35	13 911 818,00	5 285 015,67
в том числе:					
переданного в аренду	руб.	0,00		0,00	
переданного в безвозмездное пользование	руб.	0,00		0,00	
3.2. Общая балансовая (остаточная) стоимость особо ценного движимого имущества, находящегося у учреждения на праве оперативного управления	руб.	2 016 780,52	13 965,40	2 439 818,45	433 457,95
в том числе:					
переданного в аренду	руб.	0,00		0,00	
переданного в безвозмездное пользование	руб.	0,00		0,00	
3.3. Общая балансовая (остаточная) стоимость иного движимого имущества, находящегося у учреждения на праве оперативного управления	руб.	7 532 194,42	1 237 887,11	7 052 307,25	550 181,68

в том числе:				
переданного в аренду	руб.	0,00		0,00
переданного в безвозмездное пользование	руб.	0,00		0,00
3.4. Количество объектов недвижимого имущества, находящегося у учреждения на праве оперативного управления	ед.	2		2
3.5. Общая площадь объектов недвижимого имущества, находящегося у учреждения на праве оперативного управления	кв. м	-		-
в том числе:				
переданного в аренду	кв. м			
переданного в безвозмездное пользование	кв. м			
3.6. Объем средств, полученных в отчетном году от распоряжения в установленном порядке имуществом, находящимся у учреждения на праве оперативного управления	руб.		0,00	
3.7. Общая балансовая стоимость недвижимого имущества, приобретенного учреждением в отчетном году за счет средств, выделенных учредителем, на указанные цели	руб.		0,00	
3.7. Общая балансовая стоимость недвижимого имущества, приобретенного учреждением в отчетном году за счет доходов, полученных от платных услуг и иной приносящей доход деятельности	руб.		0,00	
3.8. Общая площадь объектов недвижимого имущества, арендованного для размещения учреждения	кв. м	0,00		0,00

ЭКОНОМИСТ

 _____
подпись

Маликова Людмила Сергеевна 8(8202) 26-18-96
Ф.И.О телефон и email